



RAPPORT DE PRESENTATION

BUDGETS PRIMITIFS 2026 (budget principal et budgets annexes)

CFU 2025 Budgets annexes

SOMMAIRE

Introduction

I – Les orientations budgétaires

II- Les grandes masses du BP 2026

III – Budgets annexes

3-1- Budget annexe « Cellules commerciales »

3.1.1 CFU 2025

3.1.2 BP 2026

3-2-Budget annexe « Panneaux photovoltaïques »

3.2.1 CFU 2025

3.2.2 BP 2026

IV– Présentation consolidée du BP 2026

INTRODUCTION

Le débat sur les orientations budgétaires qui s'est tenu le 13 janvier 2026 a été l'occasion de rappeler le contexte financier et institutionnel dans lequel se retrouvent les collectivités.

Ce rapport est une présentation synthétique des informations financières de la collectivité pour le prochain budget 2026. Il permet à chacun d'en apprécier les enjeux financiers, dans un contexte de redressement des comptes publics.

Il intègre :

- Un rappel des orientations budgétaires 2026
- Les grandes masses du projet de BP 2026

Le budget 2026 continuera à être axé vers l'objectif municipal de sobriété énergétique et de rénovation et modernisation de notre patrimoine.

I – Les orientations budgétaires 2026

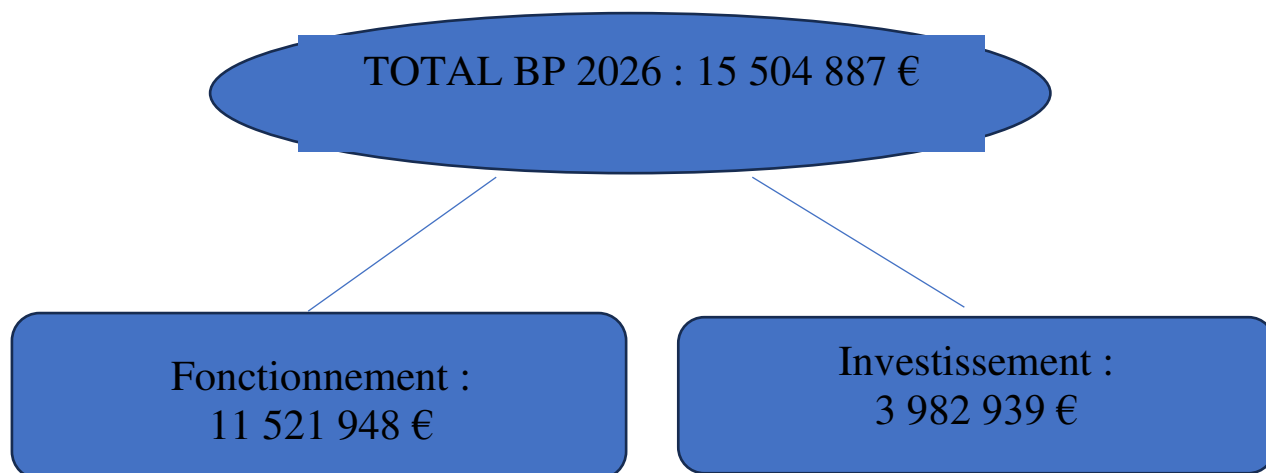
Le budget 2026 s'inscrit dans une stratégie budgétaire constante combinant quatre orientations :

- Maîtrise des dépenses de fonctionnement
- Maintien des taux de fiscalité locale
- Continuité du programme d'investissement centré sur les infrastructures de la commune
- Poursuite du désendettement de la commune

Il est souligné que le niveau des investissements a été soutenu sans augmentation de taux d'imposition depuis 2021.

ii- Les grandes masses du BP 2026

- Le BP 2026 (vision globale)



➤ L'équilibre du budget 2026

SECTION DE FONCTIONNEMENT

DEPENSES	RECETTES
5 911 395 €	11 521 948 €
5 610 553 €	

SECTION D'INVESTISSEMENT

DEPENSES	RECETTES	
3 982 939 €	5 610 553 €	7 235 261 €
	1 624 708 €	

➤ Evolution Budget 2026

	2022	2023	2024	2025	2026	Evolution BP 25 - BP 26
Fonctionnement	7 007 226 €	8 041 723 €	9 817 383 €	10 762 023 €	11 521 948 €	7%
Investissement	2 129 625 €	2 835 608 €	4 263 907 €	4 292 607 €	3 982 939 €	-7%

➤ La section de fonctionnement : 11 521 948 € (dont opérations d'ordre)

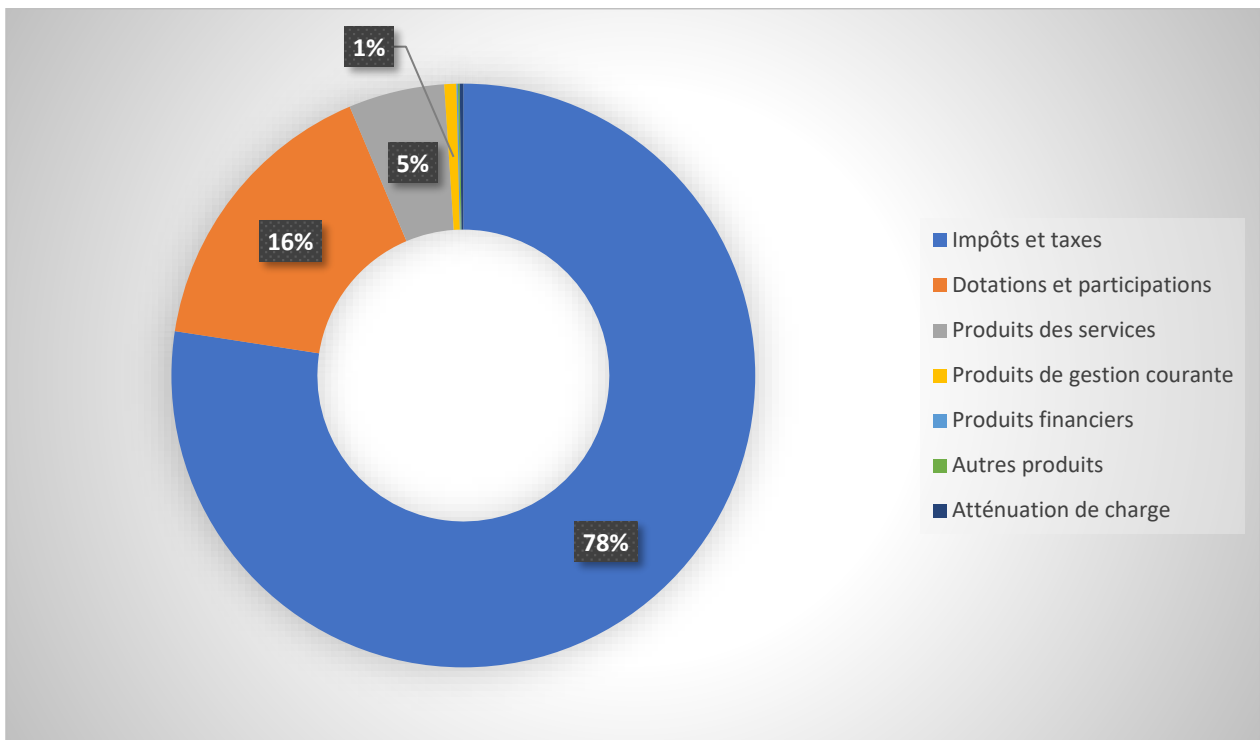
Dépenses		Recettes	
Charges générales (fluides, entretien...)	1 995 030 €	Recettes fiscales	4 697 332 €
Dépenses de personnel	2 785 186 €	Dotations et participations	983 150 €
Intérêts de la dette	29 346 €	Produits des services	322 550 €
Charges de gestion courantes (subventions...)	518 825 €	Produits de gestion courante	40 500 €
Autres charges (dont atténuation de produits)	583 008 €	Produits financiers	5 000 €
Autofinancement	5 610 533 €	Autres produits	33 000 €
		Excédent de fonctionnement reporté	5 440 416 €
Total	11 521 948	Total	11 521 948 €

➤ Evolution des recettes réelles de fonctionnement 2026

Recettes réelles de fonctionnement	BP 2025	BP 2026	Evolution en €	Evolution en %
Impôts et taxes	4 708 947 €	4 697 332 €	-11 615 €	-0,25%
Dotations et participations	1 057 302 €	983 150 €	-74 152 €	-7,01%
Produits des services	303 200 €	322 550 €	19 350 €	6,38%
Produits de gestion courante	47 913 €	40 500 €	-7 413 €	-15,47%
Produits financiers	10 000 €	5 000 €	-5 000 €	-50,00%
Autres produits	8 000 €	6 000 €	-2 000 €	-25,00%
Atténuation de charge	7 300 €	12 000 €	4 700 €	64,38%
	6 142 662 €	6 066 532 €	-76 130 €	-1,24%

Les recettes sont prévues à la baisse de 76 130 € (soit -1.24 %) par rapport au BP 2025.

➤ Structures des recettes réelles de fonctionnement 2026



➤ La fiscalité au BP 2026

Hypothèse Taux de fiscalité 2026	
Taxe habitation résidence secondaire	11.77 %
Taxe foncière bâtie	32.28 %
Taxe foncière non bâtie	73.50 %

Le BP 2026 est construit sur une hypothèse de maintien des taux de fiscalité et une évolution des bases fiscales à 1 %.

Le produit fiscal est prévu à hauteur de 3 618 000 € pour 2026.

➤ Les dotations de l'Etat

La Dotation Globale de Fonctionnement prévue en 2026 est de 960 000 €, en baisse de 5.14 % par rapport à la DGF 2025.

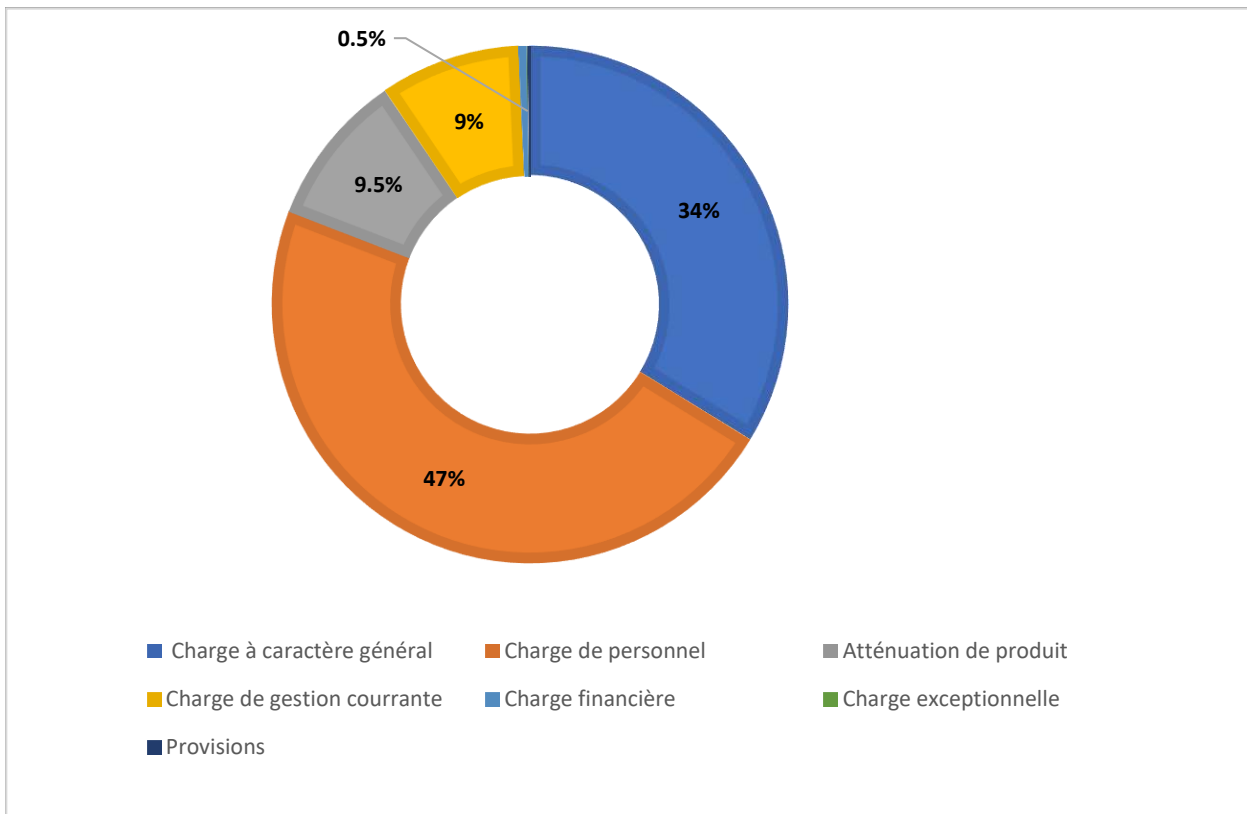
Dotation Forfaitaire	760 000 €
Dotation de Solidarité Rurale	100 000 €
Dotation Nationale de Péréquation	100 000 €

➤ Evolution des charges réelles de fonctionnement

Charges réelles de fonctionnement	BP 2025	BP 2026	Evolution en €	Evolution en %
Charge à caractère général	1 916 091	1 995 030	78 939	4,12%
Charge de personnel	2 700 000	2 785 186	85 186	3,16%
Atténuation de produit	553 008	571 008	18 000	3,25%
Charge de gestion courante	507 800	518 825	11 025	2,17%
Charge financière	40 956	29 346	- 11 610	-28,35%
Charge exceptionnelle	2 000	2 000	-	0,00%
Provisions	18 400	10 000	- 8 400	-45,65%
Total	5 738 255	5 911 395	173 140	3,02%

Les charges réelles de fonctionnement augmentent de 3.02 % par rapport au BP 2025.

➤ Structures des charges réelles de fonctionnement 2026



➤ Focus RH

Le BP 2026 tient notamment compte :

- De l'impact en année pleine de la revalorisation du régime indemnitaire des agents.
- De l'impact en année pleine de la mise en place des chèques déjeuners (mise en place au 01/09/2025)
- De la mise en place obligatoire du contrat de prévoyance dans la fonction publique territoriale. La participation financière des employeurs publics s'appliquera au 1er janvier 2026 pour les contrats de mutuelle labélisée à hauteur de 15 € par agent.
- Du décret qui programme une hausse du taux de cotisation retraite sur quatre ans afin d'atteindre 12% d'augmentation en 2028.

Le taux de la cotisation d'assurance vieillesse applicable aux rémunérations versées aux fonctionnaires territoriaux était fixé à 31,65% en 2024. Le nouveau décret pris en 2025 augmente progressivement ce taux à 34,65 % en 2025, **37,65 % en 2026**, 40,65 % en 2027 et 43,65 % en 2028.

Dépenses de personnel : projection à + 3.16 % avec une stabilisation des effectifs intégrant les créations de poste (Urbanisme : poste en doublon et PM), **une augmentation de 3 points du taux de cotisations d'assurance vieillesse**, une année pleine de participation aux chèques déjeuner, une année pleine concernant la revalorisation de la prime (RIFSEEP), la participation employeur à la couverture santé complémentaire (15 € mensuel /agent).

En conséquence les charges de personnel devraient représenter 2 785 186 € contre 2 700 000 € au BP 2025.

➤ La section d'investissement du BP 2026 :

DEPENSES		RECETTES	
Programme d'équipement	3 561 584 €	Ressources propres	552 094 €
Capital dette	386 355 €	Autofinancement	5 190 553 €
Autres opérations d'ordre	35 000 €	Subventions	277 821 €
		Autres opérations d'ordre	440 000 €
		Ressources financières	334 792 €
		Cessions immobilières	440 000 €
Total	3 982 939 €	Total	7 235 261 €

La section d'investissement est présentée en sur équilibre.

➤ Les dépenses d'équipements

Chapitres	Natures	Montant en €
20	Immobilisation incorporelle	287 692
204	Subvention d'équipement	99 064
21	Immobilisation corporelle	868 642
23	Immobilisation en cours	1 556 178
27	Autres immobilisations financières	750 000
	Total	3 561 584

➤ Les sources de financement

Type de financement	%
Autofinancement	82
Subventions	8

➤ Le Plan Pluriannuel d'Investissement (PPI)

		CA 21	CFU 22	CFU 23	CFU 24	BP 2025	CFU 25 provisoire	2026	
FONCTIONNEMENT	Résultat reporté	1 120 980	2 043 265	3 390 982	4 869 419	6 579 270	6 579 270	7 646 065	
Recettes réelles		5 136 842	5 570 719	5 865 032	6 265 388	6 142 662	6 534 815	6 066 532	
Dépenses réelles		4 130 791	4 223 002	4 386 596	4 555 537	5 738 255	5 068 080	5 911 395	
EPARGNE BRUTE DISPONIBLE		2 127 031	3 390 982	4 869 419	6 579 270	6 983 677	8 046 005	7 801 202	
			1 347 717	1 478 437	1 709 851		1 466 736	155 137	
RECETTES PROPRES INVESTISSEMENT		15 547 636	2 638 843	2 724 760	2 693 708	2 374 025	2 775 917	2 483 882	
FCTVA	16,404%	152 299	45 544	64 051	74 618	120 099	120 099	247 107	
Taxe aménagement		211 462	268 624	269 950	91 427	80 000	106 500	90 000	
Exédents de fonctionnement capitalisés									
Subventions		208 994	90 065	164 964	74 171	406 106	235 395	242 961	
Amortissement		317 278	579 427	376 888	410 942	639 250	639 412	870 000	
Remboursement Agglo								426 723	
Remboursement emprunts des BA		54 792	54 792	54 792	55 342	54 792	55 342	55 000	
Autres recettes investissement		13 846							
Résultat reporté		1 596 406	1 686 308	1 763 064	1 667 526	1 075 730	1 075 730	552 092	
Autofinancement pris sur épargne brute dispo (1068)		83 766				399 940	399 940		
TOTAL DEPENSES INVESTISSEMENT 2021-2026		10 110 856	952 535	961 696	1 026 182	1 298 296	4 222 461	2 080 326	3 826 353
PROGRAMMES		3 301 196	37 806	58 530	129 453	526 947	2 729 684	1 235 310	1 313 150
Coeur de bourg avec intégration du pôle sa		1 691 198	16 494	31 998	30 414	45 935	1 649 000	918 957	647 400
Déplacements doux		420 538	21 312	22 752	59 252	14 222	261 778	0	303 000
Extension école		794 460		3 780	39 787	462 098	438 600	288 796	
Vidéoprotection		133 648					40 000	3 648	130 000
Eclairages publics		39 000							39 000
Restaurant scolaire		222 352		0		4 694	340 306	23 909	193 750
AUTRES INVESTISSEMENTS (hors prgm)		3 413 289	464 405	376 026	324 737	206 589	903 662	291 531	1 750 000
ZAC : avance de trésorerie									750 000
Giratoire						-	400 000	-	435 000
Inventaire haies						-	18 000	12 245	
Sécurité informatique						69 108	40 000	20 195	
Inv Pôle Espaces Publics						55 195	195 070	111 891	257 700
Inv Pôle Patrimoine Bâti						52 436	140 709	55 141	154 500
Urbanisme : Révision PLU + frais acquisition						-			60 000
Inv Restaurant Scolaire						11 506	8 600	7 941	14 500
Inv Administration						3 423	5 483	4 590	17 800
Inv Événementiel: site internet						6 204	7 000	6 294	
						-	2 800	-	
Inv Ecole									13 000
Chaudière Pellets mairie							86 000	72 562	0
Inv Communication						1 097			25 600
Inv Police municipale station radio									21 900
Autres		464 405	376 026	324 737				672	
INVESTISSEMENTS RECURRENTS		909 476	0	108 358	151 800	135 290	181 540	137 178	376 850
DETTE (capital)		2 486 895	443 896	418 024	419 227	411 819	407 575	407 575	386 353
SOLDE 1 - INVESTISSEMENT hors emprunts et subventions		1 686 308	1 763 064	1 667 526	1 075 730	-1 446 545	552 092	-1 342 470	

➤ Les indicateurs de dette

Indicateurs	Valeurs
Encours de la dette au 01/01/2026	1 372 200
Capacité de désendettement	1 année
Cout de la dette	416 175

CONCLUSION

Le projet de budget 2026, qui vous est proposé, est la synthèse de plusieurs facteurs :

L'actualisation de notre programmation de fin de mandat : la maîtrise de notre gestion nous permettant notamment de réévaluer à la hausse de 800 K€ notre capacité d'investissement pour 2026,

La situation de nos finances publiques avec un niveau de dette publique et de déficit public obligeant le gouvernement à imposer à tous les acteurs des mesures d'économies et de redressement des comptes publics, les collectivités locales étant elles aussi mises à contribution

Dans ce contexte, le budget 2026 garde le cap sur le financement des priorités de fin de mandat, telles qu'elles ont été réaffirmées lors du débat d'orientations budgétaire, tout en conservant des indicateurs financiers d'épargne et de dette bons, sans augmenter les impôts.

III – Les budgets annexes

3.1 – Budget annexe « Cellules commerciales »

3.1.1 Compte Financier Unique 2025

Résultats 2025 :

	Dépenses	Recettes	Résultat exercice
Investissement	50 000.00	50 000.00	0,00
Fonctionnement	63 835.88	70 015.08	6 179.20
TOTAUX	113 835.88	120 015.08	6 179.20

Résultat de clôture CFU 2025

	Clôture CFU 2024	Part affectée à l'investissement	Résultat exercice	Clôture CFU 2025
Investissement	0.00		0,00	0,00
Fonctionnement	4 220.98		6 179.20	10 400.18
TOTAUX	4 220.98	0,00	6 179.20	10 400.18

Exécution de l'exercice 2025

Le budget annexe est réalisé entièrement puisqu'il est établi au plus près de la réalité des dépenses et des recettes.

En section de fonctionnement, on note une baisse des charges financières, en raison de la diminution du montant des intérêts d'emprunt. Les charges générales sont stables.

Depuis 2023, il n'y a plus de contribution du budget principal ; et ce budget dégage un résultat 2025 de 6 179.20 €.

On retrouve parmi les charges à caractère général :

- Assurance.....635.50 €
- Frais de notaire bail commercial (boulangerie)...946.20 €
- Taxes foncières.....7 149.39 €

Pour les recettes :

- Loyers et charges.....68 288.16 €
- Taxe d'enlèvement des ordures ménagères.....1 726.92 €

FONCTIONNEMENT - DEPENSES

	CA 2021	CA 2022	CFU 2023	CFU 2024	CFU 2025
Chap. 011 Charges à caractère général	7 197,24	7 413,71	7 665,56	8 825,55	8 731,09
Dépenses de gestion courante	7 197,24	7 413,71	7 665,56	8 825,55	8 731,09
Chap. 66 Charges financières	9 684,79	8 539,79	7 394,77	6 249,79	5 104,79
Autres dépenses	9 684,79	8 539,79	7 394,77	6 249,79	5 104,79
Dépenses réelles de fonctionnement	16 882,03	15 953,50	15 060,33	15 075,34	13 835,88
Chap. 023 Virement à la section d'investiss.					
Chap. 042 Opér.ordre transfert entre sections	50 000,00	50 000,00	50 000,00	50 000,00	50 000,00
Dépenses d'ordre	50 000,00	50 000,00	50 000,00	50 000,00	50 000,00
TOTAL	66 882,03	65 953,50	65 060,33	65 075,34	63 835,88

FONCTIONNEMENT - RECETTES

	CA 2021	CA 2022	CFU 2023	CFU 2024	CFU 2025
Chap. 70 Vente de produits	59 678,36	61 332,60	18 099,79	15 193,24	0,00
Chap. 74 Dotations et subventions	4 175,85	2 875,90	0,00	0,00	0,00
Chap. 75 Autres produits de gestion courante	1 756,99	1 745,00	48 027,06	53 036,56	70 015,08
Recettes de gestion courante	65 611,20	65 953,50	66 126,85	68 229,80	70 015,08
Autres recettes	0,00	0,00	0,00	0,00	0,00
Recettes réelles de fonctionnement	65 611,20	65 953,50	66 126,85	68 229,80	70 015,08
002 Excédent de fct reporté				1 066,52	4 220,98
TOTAL	65 611,20	65 953,50	66 126,85	69 296,32	74 236,06

INVESTISSEMENT - DEPENSES

	CA 2021	CA 2022	CFU 2023	CFU 2024	CFU 2025
Dépenses d'équipement	0,00	0,00	0,00	0,00	0,00
Chap. 16 Emprunts et dettes assimilées	50 000,00	50 000,00	50 000,00	50 000,00	50 000,00
Dépenses financières	50 000,00	50 000,00	50 000,00	50 000,00	50 000,00
Total dépenses réelles	50 000,00	50 000,00	50 000,00	50 000,00	50 000,00
Chap. 040 Opérations d'ordre entre sections					
Chap. 041 Opérations patrimoniales					
Dépenses d'ordre	0,00	0,00	0,00	0,00	0,00
TOTAL	50 000,00	50 000,00	50 000,00	50 000,00	50 000,00

INVESTISSEMENT - RECETTES

	CA 2021	CA 2022	CFU 2023	CFU 2024	CFU 2025
Recettes d'équipement	0,00	0,00	0,00	0,00	0,00
Recettes financières	0,00	0,00	0,00	0,00	0,00
Total recettes réelles	0,00	0,00	0,00	0,00	0,00
Chap. 021 Virement de la section de fonctionnement					
Chap. 040 Opérations d'ordre entre sections	50 000,00	50 000,00	50 000,00	50 000,00	50 000,00
Chap. 041 Opérations patrimoniales					
Recettes d'ordre	50 000,00	50 000,00	50 000,00	50 000,00	50 000,00
TOTAL	50 000,00	50 000,00	50 000,00	50 000,00	50 000,00

3.1.2 Budget Primitif 2026

Le projet de budget est prévu excédentaire de 5 580 € ; ce qui permettra d'alimenter la section d'investissement à hauteur de 15 980 € (avec l'excédent cumulé).

Le montant des loyers (68 540 €) représente 100 % des recettes de fonctionnement. Ils sont prévus à la baisse pour 2026, car l'indice des loyers diminue.

Les charges financières baissent en raison de la diminution du montant des intérêts d'emprunt (- 1145 €).

FONCTIONNEMENT - RECETTES						
		Bdg 2022	Bdg 2023	Bdg 2024	Bdg 2025	BP 2026
Chap. 70	Vente de produits	60 819	64 000	1 734	15 000	
Chap. 74	Dotations et subventions	4 171	0	0	0	0
Chap. 75	Autres produits de gestion courante	1 750	1 750	64 400	52 700	68 540
Recettes de gestion courante		66 740	65 750	66 134	67 700	68 540
Recettes réelles de fonctionnement		66 740	65 750	66 134	67 700	68 540
Chap. 042	Opér.ordre transfert entre sections					
Recettes d'ordre		0	0	0	0	0
002	Excédent de fct reporté			1 067	4 221	10 400
TOTAL		66 740	65 750	67 201	71 921	78 940

FONCTIONNEMENT - DEPENSES						
		Bdg 2022	Bdg 2023	Bdg 2024	Bdg 2025	BP 2026
Chap. 011	Charges à caractère général	8 200	8 350	10 251	8 897	9 000
Chap. 65	Autres charges de gestion courante					
Dépenses de gestion courante		8 200	8 350	10 251	8 897	9 000
Chap. 66	Charges financières	8 540	7 400	6 250	5 105	3 960
Chap. 67	Charges exceptionnelles			700	7 919	
Autres dépenses		8 540	7 400	6 950	13 024	3 960
Dépenses réelles de fonctionnement		16 740	15 750	17 201	21 921	12 960
Chap. 23	Virement à la section d'investiss.					15 980
Chap. 042	Opér.ordre transfert entre sections	50 000	50 000	50 000	50 000	50 000
Dépenses d'ordre		50 000	50 000	50 000	50 000	65 980
TOTAL		66 740	65 750	67 201	71 921	78 940

La **SECTION d'INVESTISSEMENT** s'équilibre à 65 980 €

- Dépenses : remboursement capital des emprunts..... 50 000 €
- Recettes : Dotation aux amortissements..... 50 000 €

INVESTISSEMENT - DEPENSES						
		Bdg 2022	Bdg 2023	Bdg 2024	Bdg 2025	BP 2026
Chap. 20	Immobilisations incorporelles					
Chap. 204	Subventions d'équipement versées					
Chap. 21	Immobilisations corporelles					15 980
Chap. 23	Immobilisations en cours					
	Dépenses d'équipement	0	0		0	15 980
Chap. 10	Dotations, fds divers et réserves					
Chap. 16	Emprunts et dettes assimilées	50 000	50 000	50 000	50 000	50 000
	Dépenses financières	50 000	50 000	50 000	50 000	50 000
	Total dépenses réelles	50 000	50 000	50 000	50 000	65 980
Chap. 040	Opérations d'ordre entre sections					
Chap. 041	Opérations patrimoniales					
	Dépenses d'ordre	0	0	0	0	0
	TOTAL	50 000	50 000	50 000	50 000	65 980
INVESTISSEMENT - RECETTES						
		Bdg 2022	Bdg 2023	Bdg 2024	Bdg 2025	BP 2026
Chap. 13	Subventions d'investissement					
Chap. 16	Emprunts et dettes assimilées					
	Recettes d'équipement	0	0	0	0	0
Chap. 10	Dotations, fds divers et réserves					
1068	Excédents de fonctionnement capitalisé					
Chap. 27	Autres immobilisations financières					
Chap. 024	Cession d'immobilisation					
chap. 001	Excédent d'investissement N-1					
	Recettes financières	0	0	0	0	0
	Total recettes réelles	0	0	0	0	0
Chap. 021	Virement de la section de fonctionnement					15 980
Chap. 040	Opérations d'ordre entre sections	50 000	50 000	50 000	50 000	50 000
Chap. 041	Opérations patrimoniales					
	Recettes d'ordre	50 000	50 000	50 000	50 000	65 980
	TOTAL	50 000	50 000	50 000	50 000	65 980

Le capital restant dû s'élève à 195 811 € au 1^{er} janvier 2026.

L'emprunt se termine le 1^{er} novembre 2029.

Le budget annexe sera excédentaire en 2026 de 5 580 €.

Les excédents financiers alimentent la section d'investissement.

BUDGET TOTAL	144 920 €
---------------------	------------------

3.2 Budget Annexe « Panneaux photovoltaïques »

3.2.1 Compte Financier Unique 2025

Résultats 2025 :

	Dépenses	Recettes	Résultat exercice
Investissement	4 791,50	4 791,50	0,00
Fonctionnement	5 755.17	6 068.83	313.66
TOTAUX	10 546.67	10 860.33	316.66

Clôture 2025 :

	Clôture CFU 2024	Part affectée à l'investissement	Résultat exercice	Clôture CFU 2025
Investissement	0,00		0,00	0,00
Fonctionnement	0,00		313.66	313.66
TOTAUX	0,00	0,00	313.66	313.66

Exécution de l'exercice 2025

On note, une légère baisse en section de fonctionnement, en raison de la diminution du montant des intérêts d'emprunt.

On retrouve parmi les charges à caractère général :

- Abonnement compteur Enedis 47.50 €

Pour les recettes :

- Vente d'électricité 6 068.83 €

C'est la première année, qu'il n'y a plus de contribution du budget principal et que le budget est excédentaire.

FONCTIONNEMENT - DEPENSES

	CA 2021	CA 2022	CFU 2023	CFU 2024	CFU 2025
Chap. 011 Charges à caractère général	42,85	40,46	41,57	43,78	47,50
Dépenses de gestion courante	42,85	40,46	41,57	43,78	47,50
Chap. 66 Charges financières	1 723,05	1 521,33	1 319,61	1 117,89	916,17
Autres dépenses	1 723,05	1 521,33	1 319,61	1 117,89	916,17
Dépenses réelles de fonctionnement	1 765,90	1 561,79	1 361,18	1 161,67	963,67
Chap. 023 Virement à la section d'investiss.					
Chap. 042 Opér.ordre transfert entre sections	4 791,50	4 791,50	4 791,50	4 791,50	4 791,50
Dépenses d'ordre	4 791,50	4 791,50	4 791,50	4 791,50	4 791,50
TOTAL	6 557,40	6 353,29	6 152,68	5 953,17	5 755,17

FONCTIONNEMENT - RECETTES

	CA 2021	CA 2022	CFU 2023	CFU 2024	CFU 2025
Chap. 70 Vente de produits	5 778,34	5 805,11	5 732,11	3 389,36	6 068,83
Chap. 74 Dotations et subventions	737,06	548,18	420,57	2 563,81	0,00
Recettes de gestion courante	6 515,40	6 353,29	6 152,68	5 953,17	6 068,83
Autres recettes	0,00	0,00	0,00	0,00	0,00
Recettes réelles de fonctionnement	6 515,40	6 353,29	6 152,68	5 953,17	6 068,83
Chap. 042 Opér.ordre transfert entre sections					
Recettes d'ordre	0,00	0,00	0,00	0,00	0,00
002 Excédent de fct reporté					
TOTAL	6 515,40	6 353,29	6 152,68	5 953,17	6 068,83

INVESTISSEMENT - DEPENSES

	CA 2021	CA 2022	CFU 2023	CFU 2024	CFU 2025
Dépenses d'équipement	0,00	0,00	0,00	0,00	0,00
Chap. 10 Dotations, fds divers et réserves					
Chap. 16 Emprunts et dettes assimilées	4 791,50	4 791,50	4 791,50	4 791,50	4 791,50
Dépenses financières	4 791,50	4 791,50	4 791,50	4 791,50	4 791,50
Total dépenses réelles	4 791,50	4 791,50	4 791,50	4 791,50	4 791,50
Chap. 040 Opérations d'ordre entre sections					
Chap. 041 Opérations patrimoniales					
Dépenses d'ordre	0,00	0,00	0,00	0,00	0,00
TOTAL	4 791,50	4 791,50	4 791,50	4 791,50	4 791,50

INVESTISSEMENT - RECETTES

	CA 2021	CA 2022	CFU 2023	CFU 2024	CFU 2025
Recettes d'équipement	0,00	0,00	0,00	0,00	0,00
Recettes financières	0,00	0,00	0,00	0,00	0,00
Total recettes réelles	0,00	0,00	0,00	0,00	0,00
Chap. 021 Virement de la section de fonctionnement					
Chap. 040 Opérations d'ordre entre sections	4 791,50	4 791,50	4 791,50	4 791,50	4 791,50
Chap. 041 Opérations patrimoniales					
Recettes d'ordre	4 791,50	4 791,50	4 791,50	4 791,50	4 791,50
TOTAL	4 791,50	4 791,50	4 791,50	4 791,50	4 791,50

3.2.2 Budget Primitif 2026

Le budget est prévu à l'équilibre sans abondement du budget principal.

La vente d'énergie représente 100 % des recettes réelles.

Il est prévu de souscrire à un contrat de maintenance des panneaux photovoltaïques, ce qui explique l'augmentation des charges à caractère général.

FONCTIONNEMENT - RECETTES					
	Bdg 2022	Bdg 2023	Bdg 2024	BP 2025	BP 2026
Chap. 70 Vente de produits	5 700	5 750	3 398	5 662	5 600
Chap. 74 Dotations et subventions	684	415	2 564	100	
Recettes réelles de fonctionnement	6 384	6 165	5 962	5 762	5 600
002 Excédent de fct reporté					314
TOTAL	6 384	6 165	5 962	5 762	5 914

FONCTIONNEMENT - DEPENSES					
	Bdg 2022	Bdg 2023	Bdg 2024	BP 2025	BP 2026
Chap. 011 Charges à caractère général	70	50	50	50	407
Chap. 66 Charges financières	1 522	1 323	1 120	920	715
Dépenses réelles de fonctionnement	1 592	1 373	1 170	970	1 122
Chap. 042 Opér.ordre transfert entre sections	4 792	4 792	4 792	4 792	4 792
Dépenses d'ordre	4 792	4 792	4 792	4 792	4 792
TOTAL	6 384	6 165	5 962	5 762	5 914

La **SECTION d'INVESTISSEMENT** s'équilibre à 4 792 €

- Dépenses : remboursement capital des emprunts..... 4 792 €
- Recettes : Dotation aux amortissements..... 4 792 €

Le capital restant dû s'élève à 19 166 € au 1^{er} janvier 2026.

L'emprunt se termine le 1^{er} décembre 2029.

BUDGET TOTAL	10 706 €
---------------------	-----------------

IV – Présentation consolidée du BP 2026

Présentation consolidée						
	Fonctionnement		Investissement		TOTAL	
	Dépenses	Recettes	Dépenses	Recettes	Dépenses	Recettes
Budget principal	11 521 948 €	11 521 948 €	3 982 939 €	7 235 261 €	15 504 887 €	18 757 209 €
Bdg annexe Cellules commerciales	78 940 €	78 940 €	65 980 €	65 980 €	144 920 €	144 920 €
Bdg annexe Panneaux photovoltaïques	5 914 €	5 914 €	4 792 €	4 792 €	10 706 €	10 706 €
TOTAL	11 606 803 €	11 606 802 €	4 053 711 €	7 306 033 €	15 660 514 €	18 912 835 €